


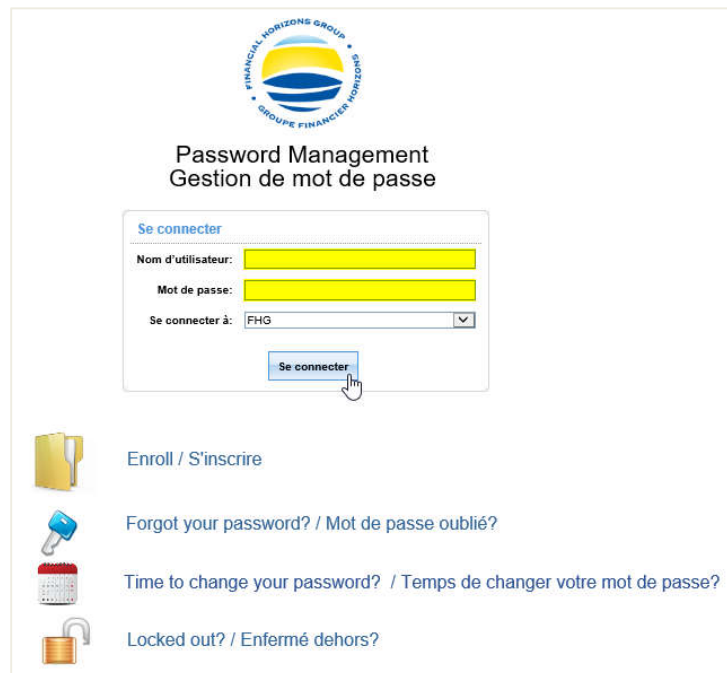
Guide de l'utilisateur du portail de gestion des mots de passe Groupe Financier Horizons (GFH)

Section 1 - Inscription au portail de gestion des mots de passe

1. Accédez au portail de gestion des mots de passe en cliquant sur le lien « **Mot de passe oublié ?** » présent sur cette page du site Web de GFH : <http://www.financialhorizons.com/fr/advisor/sso>.



2. Entrez votre **nom d'utilisateur** et **mot de passe temporaire** et cliquez sur le bouton « **Se connecter** ».



Guide de l'utilisateur du portail de gestion des mots de passe Groupe Financier Horizons (GFH)

3. Vous recevrez un **message de bienvenue** pour vous **inscrire** au portail de gestion des mots de passe. Cliquez sur « **Cliquez ici** » pour commencer le processus d'inscription.


Bienvenue! Ce portail vous offre la puissance d'un mot de passe en libre-service!



- Mot de passe en libre-service : Réinitialisez vous-même votre mot de passe lorsque vous l'avez oublié! Inutile d'attendre l'intervention du service d'assistance!
- Déverrouillage du compte en libre-service : Déverrouillez votre ordinateur lorsque vous ne pouvez plus y accéder.
- Mise à jour du répertoire en libre-service : Mettez à jour vous-même les modifications dans les détails des contacts! Et encore...

Inscrivez-vous maintenant pour profiter de tous ces avantages! [Cliquez ici](#)

4. Répondez aux deux questions de sécurité et cliquez sur « **S'inscrire** ».

 Bienvenue, phoule.admin
[Déconnexion](#) , [Personnaliser](#)

Modifier le mot de passe Inscription

Enregistrement de l'utilisateur

Les informations que vous fournissez ici seront utilisées pour vous authentifier lors de vos tentatives de réinitialiser v

Questions de sécurité Code de vérification

Spécification de longueur

- La longueur des réponses est comprise entre 5 caractères au minimum et 255 au maximum

Enregistrez vos questions et réponses de sécurité

Question: -----Sélectionnez une question-----

1 Répondre Confirmer la réponse

Question: -----Sélectionnez une question-----

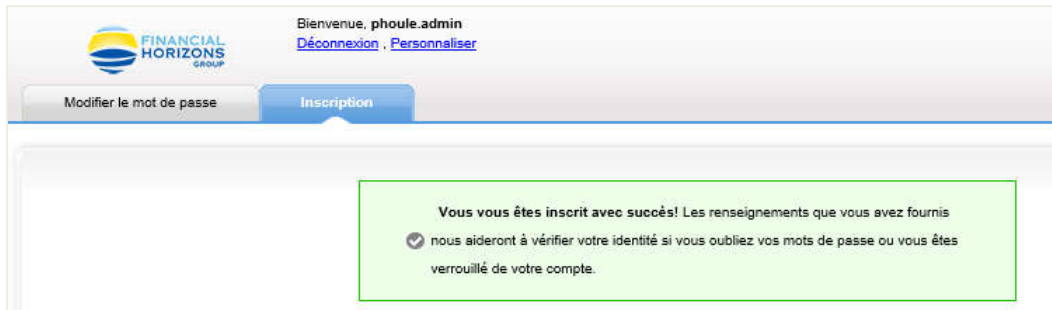
2 Répondre Confirmer la réponse

Masquer les réponses

3 S'inscrire

Guide de l'utilisateur du portail de gestion des mots de passe Groupe Financier Horizons (GFH)

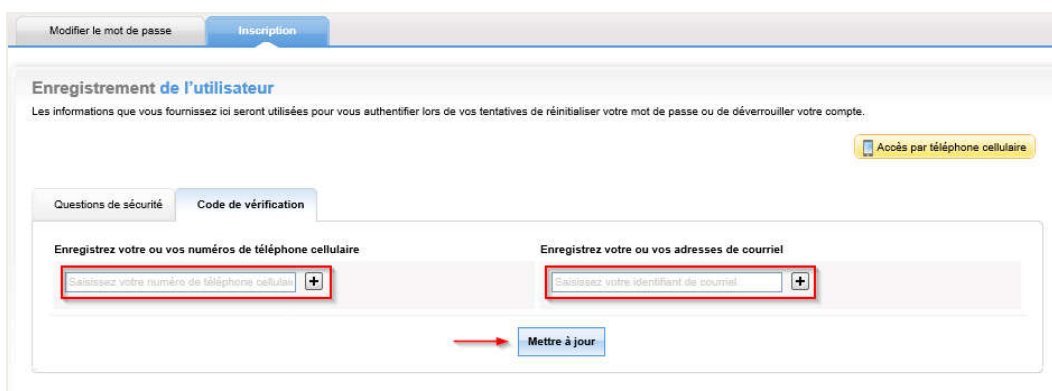
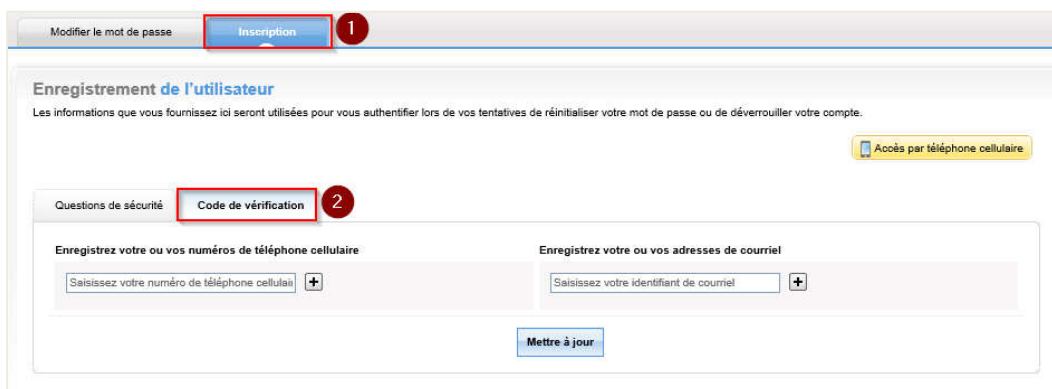
5. Un message vous confirmant que votre inscription est réussie s'affichera.



6. **Facultatif** - Vous pouvez ajouter une **autre adresse courriel** ou un **numéro de cellulaire** pour y recevoir, par exemple, vos messages de réinitialisation de mot de passe.

Si vous ne souhaitez pas le faire, vous pouvez cliquer sur « **Déconnexion** » ou tout simplement fermez la page Web.


7. Si vous désirez ajouter une **autre adresse courriel** ou un **numéro de cellulaire**, cliquez sur l'onglet **Inscription**, puis sur l'onglet **Code de vérification**. Entrez votre numéro de **téléphone cellulaire / adresse courriel** et/ou cliquez sur **+** pour en ajouter plusieurs. Cliquez sur « **Mettre à jour** » pour terminer le processus d'inscription.



Guide de l'utilisateur du portail de gestion des mots de passe Groupe Financier Horizons (GFH)

Section 2 - Utilisation du portail de gestion des mots de passe GFH

1. Accédez au portail de gestion des mots de passe en cliquant sur le lien « **Mot de passe oublié ?** » présent sur cette page du site Web de GFH : <http://www.financialhorizons.com/fr/advisor/sso>.



2. À la page d'accueil du portail de gestion des mots de passe GFH, choisissez parmi les options suivantes :
 - a. **S'inscrire** : Il s'agit d'une option pour les nouveaux utilisateurs. Elle a été expliquée en détails précédemment dans la section 1 du présent document.
 - b. **Mot de passe oublié?** : Il s'agit d'une option vous permettant, après avoir répondu à vos deux questions de sécurité, de vous choisir un nouveau mot de passe.
 - c. **Temps de changer votre mot de passe ?** : Il s'agit d'une option vous permettant de mettre à jour votre mot de passe en entrant votre nom d'utilisateur et votre mot de passe actuel si jamais vous avez reçu un message indiquant que votre mot de passe est expiré.
 - d. **Connexion verrouillée** : Puisque si vous saisissez à 5 reprises un mot de passe incorrect, votre accès au portail est bloqué, il s'agit de l'option à utiliser pour vous créer un nouveau mot de passe, et ce, après avoir répondu à vos deux questions de sécurité.

